



Allzweckhalle für Rinder



Lagerung Heu und Futtermittel



Lagerung landwirtschaftliche Maschinen




Lagerung Heu und landwirtschaftliche Maschinen



Lagerung landwirtschaftliche Maschinen



Lagerung Big-bags



Shelterall® auf einer Wand



Lagerung Brennholz

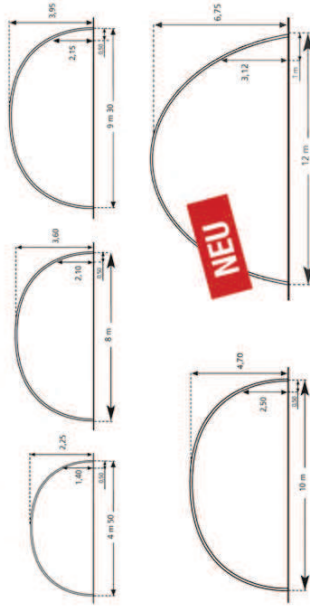
Ein vielfältiges Angebot für die unterschiedlichsten Anwendungen

OPTIMIERUNG DES NUTZVOLUMENS

5 Modelle mit einer Breite von 4,5 m bis 12 m. Die Bogenform des Shelterall® ermöglicht eine optimale Nutzhöhe am Rand im Seitenbereich.

LEICHTBAUMEHRZWECKHALLE

Montagefreundlich aufgrund der Konstruktion mit Stahlkreuzen und dem fundamentalen Verankerungssystem.




GIEBEL




SCHUTZBLECH



ISOLIERUNG



VERANKERUNGEN



An Ihre Anforderungen angepasste Optionen